

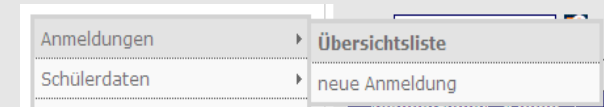
# Anleitung Zuordnung eines Auszubildenden zu einem Betrieb

**Problem:** Bei der Anmeldung zur Berufsschule im Dualen System kommt es vor, das ein Schüler den Betrieb nicht aus der Liste ausgewählt hat, sondern die Daten des Betriebes selbst erfasst hat. Der Betrieb hat in diesem Fall keine Einsicht in die Daten zur Anmeldung.

**Lösung:** Sie können den Schüler dem richtigen Betrieb zuordnen, damit dieser Zugriff auf die Daten erhält. Gehen Sie dazu wie folgt vor.

1

Rufen Sie die Übersichtsliste Ihrer Anmeldung auf.



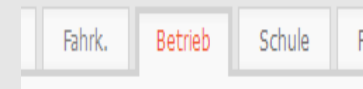
2

Rufen Sie über das Symbol die Details zu der Anmeldung auf

Bildungsgang	Schulnr.	
E01/123/00	980500XB	A
E01/123/00	980500XB	A
C08/104/00	980500XB	A

3

Wählen Sie den Reiter „Betrieb“ aus.



4

Suchen Sie nach dem richtigen Betrieb

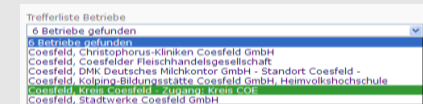
Tragen Sie dazu Name und/oder Ort ein und klicken Sie zum Suchen auf das Lupen-Symbol. Benutzen Sie ein Sternchen (\*) vor und nach dem Suchbegriff um bessere Suchergebnisse zu erzielen.



5

Wählen Sie einen Betrieb aus der Liste der Suchergebnisse aus.

Betriebe die sich bereits in Schüler Online registriert haben, sind in der Liste grün hinterlegt.



6

Bestätigen Sie Ihre Auswahl mit „Speichern“

Der Schüler ist nun dem ausgewählten Betrieb zugeordnet. Der Betrieb kann ab sofort auf die Schülerdaten zugreifen.



## Kreis Borken

📞 Jürgen Banneke  
📞 02861/681-4146  
✉️ j.banneke@kreis-borken.de

## Kreis Coesfeld

📞 Johanna Aussendorf  
📞 02541/18-4004  
✉️ johanna.aussendorf@kreis-coesfeld.de

## Stadt Münster

📞 Sandra Kobert  
📞 0251/492-2819  
✉️ koberts@stadt-muenster.de

## Kreis Steinfurt

📞 Yvonne Broszkus  
📞 02551/69-1585  
✉️ yvonne.broszkus@kreis-steinfurt.de

## Kreis Warendorf

📞 Juljana Berghammer  
📞 02581/53-4051  
✉️ juljana.berghammer@kreis-warendorf.de